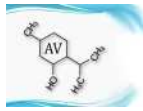




**Rettingsingenieurwesen
Anlagen-/Verfahrenstechnik**



Übersicht über die IT-Dienste an der Fachhochschule Köln

!!! ACHTUNG !!!

Diese Anleitung erhebt keinen Anspruch auf
Vollständigkeit oder Richtigkeit, sondern dient lediglich
als grober Anhaltspunkt.

Ausführliche und aktuelle Anleitungen findet ihr stets
unter dem Stichwort „Dienste“ auf den Seiten der
Campus-IT unter:

<http://www.campus-it.fh-koeln.de/>

!!! ACHTUNG !!!



© Bastian Nagel

Fachhochschule Köln – Fachschaft RIW/AV

01.10.2009

1 INHALT

2 ZVD.....3

2.1 Passwort ändern.....3

2.2 Profil3

2.3 Dienste.....3

2.3.1 Mailbox.....3

2.3.2 Mailalias3

2.3.3 Adressbuch.....4

2.3.4 MSDNAA.....4

3 Cisco VPN-Client.....4

4 ILIAS.....5

5 PSSO5

6 Bibliothek5

7 MultiCa-Drucker.....5

8 Weitere Informationsquellen.....6

8.1 Studivz6

8.2 Forum6

8.3 KSTW.....6

8.4 Sportangebot.....6

2 ZVD

www.intranet.fh-koeln.de

Das ZVD ist der Zentrale Verzeichnisdienst der FH Köln. Hier könnt ihr viele Einstellungen setzen, die euch das Leben an der FH um einiges erleichtern können.

Die Zugangsdaten solltet ihr bereits mit euren anderen Einschreibungsunterlagen bekommen haben. Sollte dies nicht der Fall sein, wendet euch bitte an die Campus-IT unter support@campus-it.fh-koeln.de oder telefonisch unter 0221-8275-2323.

Nachdem Login findet ihr auf der linken Seite die Navigationselemente. Die wichtigsten Punkte sollen im Folgenden kurz beschrieben werden.

2.1 PASSWORT ÄNDERN

Zunächst solltet ihr euer Passwort so ändern, dass ihr es euch leicht merken könnt, es aber dennoch für andere schwer zu erraten ist. Ideal sind hierbei Mischungen aus Buchstaben (klein und groß), Ziffern und ggf. Sonderzeichen. Das ZVD Passwort benötigt ihr später auch, wenn ihr euch über den VPN-Client ins Hochschulnetz einwählen oder eure Prüfungen im PSSO verwalten wollt.

2.2 PROFIL

Hier müsst (und könnt) ihr keine Einstellungen ändern, da diese Funktion direkt über den Prüfungs- und Studierendenservice Online (PSSO) verwaltet wird.

2.3 DIENSTE

2.3.1 MAILBOX

Jeder Student der Fachhochschule Köln bekommt mit seiner Einschreibung automatisch eine E-Mail-Adresse zugewiesen, die wie folgt aufgebaut ist:

`vorname.nachname@smail.fh-koeln.de`

2.3.2 MAILALIAS

Hier könnt ihr festlegen, ob ihr eure FH-E-Mail-Adresse direkt abrufen möchtet oder sie auf eine andere E-Mail Adresse weitergeleitet werden sollen. Auch eine Mischung aus beiden Varianten ist hierbei möglich.

2.3.2.1 DIREKTES ABRUFEN

Um die E-Mails direkt abzurufen und in einem eigenen Postfach zu verwalten, tragt bitte folgende Zielmailadresse ein:

`[ZVD-Benutzername]@imap.intranet.fh-koeln.de`

Ihr könnt eure E-Mails dann entweder über das Webinterface unter <http://imap.intranet.fh-koeln.de/> abrufen oder ein beliebiges Mailprogramm verwenden. Die Betriebsdaten für das Mailprogramm lauten hierbei:

Posteingangsserver:

IMAP-Server: imap.intranet.fh-koeln.de

Port: 143

Postausgangsserver:

SMTP-Server: smtp.intranet.fh-koeln.de

Port: 587

TLS: aktiv

Authentifizierung: muss erfolgen

2.3.2.2 WEITERLEITUNG

Wenn ihr eure E-Mails an eure normale E-Mail-Adresse weiterleiten lassen möchtet, tragt einfach die entsprechende E-Mail Adresse als Zielmailadresse ein und ruft eure E-Mails wie gewohnt ab.

2.3.3 ADRESSBUCH

Wenn ihr die Adressbuch-Funktion aktiviert, wird eure E-Mail-Adresse im sog. LDAP-Adressbuch der FH hinterlegt und jeder, der dieses Adressbuch in sein Mailprogramm integriert hat, findet schnell und einfach eure E-Mail Adresse.

Auch ihr selbst könnt dieses Adressbuch in euer Mailprogramm integrieren. Hierfür benötigt ihr folgende Daten:

Server: ldap.intranet.fh-koeln.de
Port: 389 (LDAP)
Suchbasis: o=fachhochschule koeln, c=de

2.3.4 MSDNAA

Über das MSDNAA-Portal könnt ihr euch nach erfolgter Registrierung diverse Microsoft®-Produkte (insbesondere Betriebssysteme) kostenlos herunterladen und nutzen.

Bitte beachtet, dass ihr euch hierfür innerhalb des Hochschulnetzes befinden müsst, bzw. über den VPN-Client eingeloggt sein müsst.

3 CISCO VPN-CLIENT


Wenn ihr euch mit eurem Rechner oder eurem Notebook ins FH-Netz einloggen möchtet, benötigt ihr den VPN-Client. Ladet euch bitte die Installationsdatei, sowie die entsprechende *.pcf-Datei herunter. Nach der Installation des Programms könnt ihr über den Button „Import“ die Datei FHK-VPN.pcf importieren.

Wenn ihr nun auf „Connect“ klickt, könnt ihr euch mithilfe eurer ZVD-Zugangsdaten einloggen und befindet euch somit innerhalb des FH-Netzes.

4 ILIAS

ilias.fh-koeln.de

ILIAS ist die Lern- und Kommunikationsplattform der FH Köln.



5 PSSO

pss0.fh-koeln.de



6 BIBLIOTHEK


www.bibl.fh-koeln.de (für die meisten Funktionen VPN-Zugang nötig)

- E-Books
- Normen
- Verwaltung

7 MULTICA-DRUCKER

Web-Interface: <http://server1.copy.fh-koeln.de> (VPN-Zugang erforderlich)

Drucker-Adresse: `\\server1.copy.fh-koeln.de\MultiCa_Print`



8 WEITERE INFORMATIONSQUELLEN

8.1 STUDIVZ

www.studivz.net

Auch im allseits bekannten studiVZ gibt es einige Gruppen, in denen es sich lohnt, beizutreten. Hier eine kleine Auswahl:

- FH Köln - people & news
- Rettungsingenieurwesen Köln WS 09/10
- Rettungsingenieurwesen Köln WS 2008/2009
- RESCUEs/RIWler (FH-Köln/HAW Hamburg)
- RIW

Bitte beachtet, dass alle offiziellen Informationen lediglich über ILIAS verbreitet werden und ILIAS die offizielle Kommunikationsplattform der FH ist und bleibt.

8.2 FORUM

www.forum.rescue07.de

Unter wurde vor zwei Jahren ein Forum für den Studiengang Rettungsingenieurwesen an der FH Köln eingerichtet. Dieses Forum ist gerade zur Prüfungsvorbereitung oft sehr hilfreich.

Bitte beachtet bei der Registrierung, dass ihr euren Benutzernamen nach dem Schema „Vorname Nachname“ aufbaut, da ihr sonst nicht freigeschaltet werdet.

Bitte beachtet weiterhin, dass alle offiziellen Informationen lediglich über ILIAS verbreitet werden und ILIAS die offizielle Kommunikationsplattform der FH ist und bleibt.

8.3 KSTW

www.kstw.de

Auf den Seiten des Kölner Studentenwerkes (www.kstw.de) findet ihr viele hilfreiche Tipps und Tricks rund ums Studium.

Auch den Speiseplan für unsere Mensa findet ihr hier unter dem Stichwort „Gastronomie“ ☺

8.4 SPORTANGEBOT

Infos zum (oft kostenlosen) Sportangebot für Studenten findet ihr unter:

- www.campusport-koeln.de
- www.hochschulsport-koeln.de